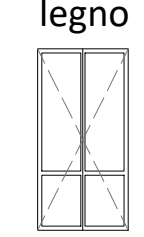

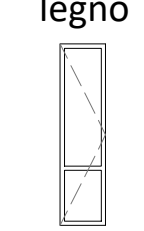

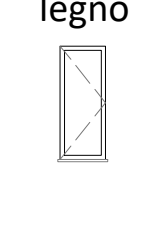



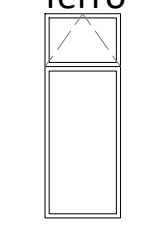

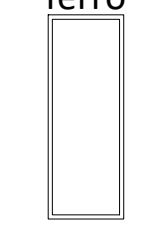

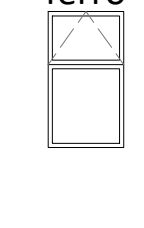

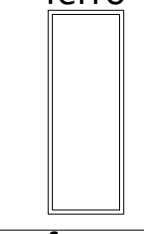

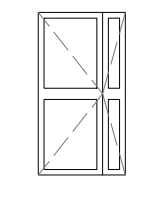






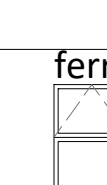







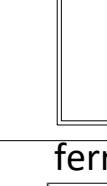



VIALE CORNAGGIA 8

tipologia	luce architettonica BxH (cm)	n. per piano				n. totale per tipologia	oscuranti da sostituire	materiale/abaco	
		PT	P1	P2	P3			stato di fatto	progetto
PF1	120x240 serramento alloggi	0	19	20	20	59 (di cui 24 con soglia ribassata)	Sì		
PF2	60x240 serramento alloggi	0	2	3	3	8 (soglia ribassata)	Sì		
F1	60x150 serramento alloggi	0	6	5	5	16	Sì		
F2	100x150 serramento alloggi	0	1	0	0	1	Sì		
F3	100x270 serramento vano scale	0	2	0	2	4	NO		
F4	100x270 serramento vano scale	2	2	2	0	6	NO		
F5	100x160 serramento vano scale	2	0	0	0	2	NO		
F6	100x430 serramento vano scale	0	0	2	0	2	NO		
P1	115x215 portoncino ingresso vano scale	2	0	0	0	2	NO		

VIALE CORNAGGIA 10

tipologia	luce architettonica BxH (cm)	n. per piano				n. totale per tipologia	oscuranti da sostituire	materiale/abaco	
		PT	P1	P2	P3			stato di fatto	progetto
PF1	120x240 serramento alloggi	0	21	21	21	63 (di cui 30 con soglia ribassata)	Sì		
PF2	60x240 serramento alloggi	0	2	2	2	6 (soglia ribassata)	Sì		
F1	60x150 serramento alloggi	0	6	6	6	18	Sì		
F3	100x270 serramento vano scale	0	2	0	2	4	NO		
F4	100x270 serramento vano scale	2	2	2	0	6	NO		
F5	100x160 serramento vano scale	2	0	0	0	2	NO		
F6	100x430 serramento vano scale	0	0	2	0	2	NO		
P1	115x215 portoncino ingresso vano scale	2	0	0	0	2	NO		

N.B.: Si specifica che le misure sono relative alla luce architettonica esterna.
Le misure dovranno essere verificate puntualmente dall'appaltatore sul posto.
I sensi di apertura sono indicativi e andranno concordati con la DL.
Per le specifiche dei nuovi serramenti e dei sistemi oscuranti si rimanda a quanto descritto nel capitolato speciale d'appalto - parte II

Unità Operativa Gestionale Lecco		ALER    <small>Provincia di Lecco - Regione Lombardia - Comune di Lecco</small>		M. PRO.LC.D RE.VO DATA:15/06/2018	
		Via Mazzini 32/a 24128 Bergamo - Telefono 035/259595 Telefax 035/251185 C.F. e P.IVA 00225430164			
					
COMUNE DI MERATE					
<p>INTERVENTO DI SOSTITUZIONE SERRAMENTI E OSCURANTI DI EDIFICI DI PROPRIETA' ALER: LOTTO 2 MERATE - VIALE CORMAGNA, n. 8/10</p>					
PROGETTISTA :		CUP: B72D23000140005		CUI: L00225430164202400036	
		CODICE ELABORATO			
		PROGETTO ESECUTIVO		309	
		DESCRIZIONE TAVOLA : ABACO SERRAMENTI			
		PROGETTISTA: Arch. Lino Antonio Salgami L'Es ALER BERGAMO LECCO SONDRIO			
		COLLABORATORI:			
		COMMITTENTE : ALER BERGAMO - LECCO - SONDRIO			
				SCALA:	
				DATA: 12/2025	
				REV:	
				AGG.	
				FILE	